

Ежедневный обзор финансовых рынков

Оглавление

КОРОТКО О ГЛАВНОМ	1
ВАЛЮТНЫЙ И ДЕНЕЖНЫЙ РЫНКИ	2
ВАЛЮТНЫЙ РЫНОК	
ДЕНЕЖНЫЙ РЫНОК	
РЫНОК ВАЛЮТНЫХ ОБЛИГАЦИЙ	3
КАЗНАЧЕЙСКИЕ ОБЛИГАЦИИ	
РОССИЙСКИЕ ЕВРООБЛИГАЦИИ	
РУБЛЕВЫЕ ОБЛИГАЦИИ	4
НОВОСТИ	6
ИТОГИ ТОРГОВ ЗА ДЕНЬ	7

Коротко о главном

События и факты

Золотовалютные резервы РФ с 11 по 18 августа 2006 года уменьшились на \$2 млрд. (-0,72%) до \$275 млрд. Об этом сообщил сегодня Департамент внешних и общественных связей Банка России.

Министерство экономического развития и торговли прогнозирует в августе 2006 года сохранение потребительских цен или дефляцию на уровне 0,1%.

По материалам ИА АК&М

Денежный и валютный рынок

На торгах ТОМ курс американской валюты не изменился и составил 27,745 руб. Уровень банковской ликвидности по итогам вчерашнего дня вырос на 36,4 млрд. руб. до 723,3 млрд. руб. Доходности на денежном рынке оставались невысокими – на уровне 1,5-2% МБК и 4% по РЕПО. Завтра запланирована уплата НДС и акцизов. Мы полагаем, что этот налоговый платеж будет пройден успешно и заметно не отразится на ставках денежного рынка.

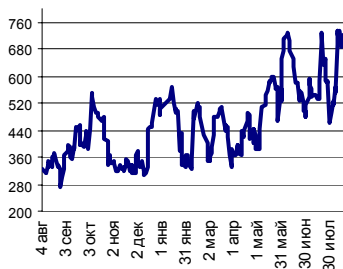
Еврооблигации

На рынке внешнего долга отмечается небольшая коррекция цен. Rus30 закрылась по цене 110,625 (-0,4375 п.п.). Спрэд расширился – 108 п. (+4 п.). Мы полагаем, что неделю Rus30 завершит около отметки 110,6.

Рублевые облигации

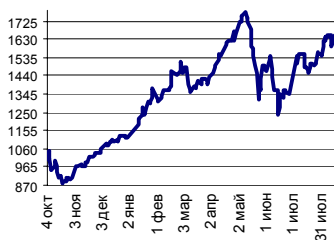
23.08.06 на российском долговом рынке цены преимущественно снижались. Корпоративные облигации первого эшелона изменялись в цене в диапазоне от -0,4 до +0,1 п.п., региональные – потеряли в пределах 0,3 п.п. по средневзвешенным ценам. Сегодня конъюнктура на рынке рублевых долгов, по всей видимости, не изменится: евробонды стагнируют, снизился курс рубля, но зато вырос уровень банковской ликвидности и сохраняются низкими ставки МБК.

Ликвидные активы банков в ЦБ



Источник: ЦБ РФ, Банк Спурт

Индекс РТС



Источник: ФБ РТС, Банк Спурт

Индикаторы:	Сегодня	Изменения	
		за день	за неделю
EUR/USD	1.2765	-0.0025	-0.0063
Нефть Brent, IPE	72.02	-1.67%	0.61%
S&P 500	1 292.99	-0.45%	-0.35%
Libor(6M) (%)	5.4600	-0.001	0.010
MOSPRIME(3M) (%)	4.4200	0.000	-0.100
UST10 (%)	4.8130	0.002	-0.054
RusGLB30	110.63	-0.430	0.000
Доллар (ММВБ USD/RUB_UTS_TOM)	26.7450	-0.0050	0.0300
Евро (ММВБ EUR/RUB_UTS_TOM)	34.2845	0.0050	-0.1205
Остатки на корсчетах в ЦБ (млрд. руб.)	386.2	30.1	39.2
Депозиты банков в ЦБ (млрд. руб.)	337.1	6.3	-26.6
Индекс РТС	1 647.7	0.40%	0.01%
Объем торгов в РТС (млн. долл.)	42.7	5.3	-8.1
Индекс ММВБ	1 456.64	-0.02%	-0.70%
ЗВР (млрд. долл.)	277.0		0.00
Денежная база узкое опр. (млрд. руб.)	2 660.0		48.60

Валютный и денежный рынки

Валютный рынок

На торгах ТОМ курс американской валюты не изменился. Утром курс USD/RUR подрос на 2,5 копейки до 27,77 руб., отыгрывая рост доллара против евро на FOREX, но затем откатился обратно к уровню 27,745 руб., около которого и провел остаток дня. Оборот понизился до следующего поступления экспортной выручки, составив \$2 151 млн., в том числе, на ТОМ \$1 394 млн. (-\$1 049 млн.) и на ТОД \$757 млн. (-\$168 млн.).

Банк России вчера принял решение повысить ставку отчислений в ФОР по обязательствам перед банками-нерезидентами в рублях и иностранной валюте с 2 до 3,5%. Новый норматив начнет действовать с 01.10.06.

Эта мера, как говорится в отчете ЦБ, должна способствовать ограничению прироста денежного предложения и снижению темпов инфляции. Цена вопроса, по нашим подсчетам, оказалась символической – около 14 млрд. руб. Вся же величина ФОР на 01.08.06 составляла 193,9 млрд. руб.

В расчет ФОР включены обязательства кредитных организаций перед физическими лицами, юридическими лицами, в том числе, перед банками – нерезидентами. Банк России не пересматривал ставки резервирования с 08.07.04, когда с целью борьбы с банковским кризисом норматив отчислений в ФОР был понижен с 7 до 3,5%, а по обязательствам перед банками-нерезидентами – до 2%. Тогда величина высвободившихся средств составила около 150 млрд. руб.

На FOREX курс евро снизился против доллара до 1,28 (-0,8 цента). После выхода новостей по продажам домов в США на рынке евро-доллар возникло некоторое замешательство. Несмотря на откровенно слабые данные (цифры по вторичному рынку недвижимости оказались самыми низкими с января 2004 г. – 6,33 млн.), доллар стал расти. Сегодня утром этот злополучный факт упорно игнорировался информационными агентствами.

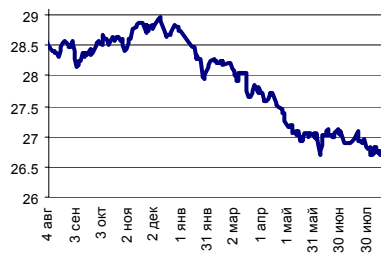
Мы полагаем, что следующие данные рынок будет трактовать более адекватно, но занимать какую-либо спекулятивную позицию перед публикацией макростатистики мы бы не рекомендовали. Курс евро находится в середине возможного диапазона консолидации 1,27-1,29 и может с одинаковой вероятностью направиться как к нижней, так и к верхней границе этого диапазона.

Денежный рынок

Уровень банковской ликвидности по итогам вчерашнего дня вырос на 36,4 млрд. руб. до 723,3 млрд. руб. В последнее время часто действует одно эмпирическое правило: прирост уровня банковской ликвидности оказывается равен половине сальдо операций с банковским сектором. Сегодня, кстати, очень редкая ситуация – сальдо операций с ЦБ на утро 24.08.06 сложилось отрицательным, на уровне 26,8 млрд. руб. Возможно, вчерашнее сообщение ЦБ о повышении норм резервирования «сдуло пенку» со спекулятивного иностранного капитала, спровоцировав покупки долларов.

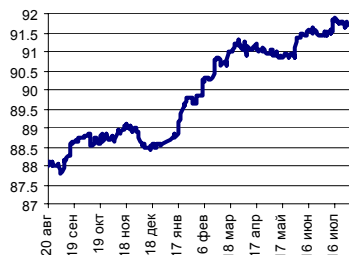
Доходности на денежном рынке оставались невысокими – на уровне 1,5-2% МБК и 4% по РЕПО. Завтра запланирована уплата НДС и акцизов. Мы полагаем, что этот налоговый платеж будет пройден успешно и заметно не отразится на ставках денежного рынка.

Курс рубль-доллар



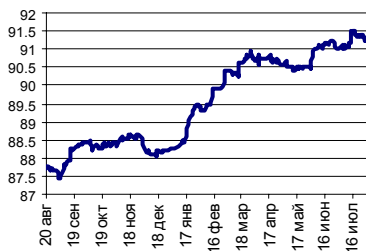
Источник: ММВБ, Банк Спурт

Индекс рубля к корзине валют (50% \$, 50% €)



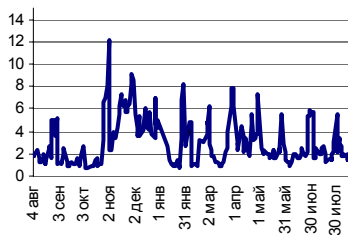
Источник: Банк Спурт

Индекс рубля к корзине валют (0,6 \$, 0,4 €)



Источник: Банк Спурт

MIACR, overnight



Источник: Банк России, Банк Спурт

[Вернуться к оглавлению](#)

Рынок валютных облигаций

Казначейские облигации

Доходность UST10 практически не изменилась, составив 4,82% (+1 б.п.). Объем продаж на вторичном рынке жилья упал до самого низкого с января 2004 г. уровня и составил 6,33 млн. при прогнозе 6,55 млн. Рецессия на рынке недвижимости наблюдается уже давно и связана с повышением ставок по ипотечным кредитам, но вчерашние данные были настолько плохими, что вызвали опасения стагнации экономики США.

Доходность десятилетней ноты после публикации макростатистики чуть подросла, поскольку инвесторы, видя отсутствие реакции на новость, решили зафиксировать прибыль, однако затем вновь снизилась на ожиданиях, что ФРС сделает паузу в повышении ставки на сентябрьском заседании.

Сегодня будут опубликованы новые статистические данные – заказы на товары длительного пользования, еженедельные пособия по безработице, продажи новых домов.

[Вернуться к оглавлению](#)

Российские еврооблигации

На рынке внешнего долга отмечается небольшая коррекция цен. Rus30 закрылась по цене 110,625 (-0,4375 п.п.). Спрэд расширился – 108 п. (+4 п.). Мы полагаем, что неделю Rus30 завершит около этой отметки.

По данным еженедельного отчета Emerging Portfolio, интерес к активам развивающихся стран со стороны иностранных инвесторов вновь увеличивается. Сильный приток средств происходил в фонды, специализирующиеся на акциях и облигациях.

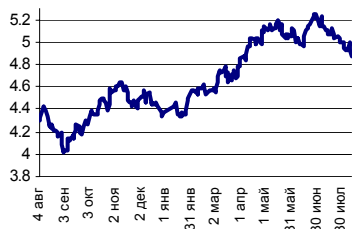
У иностранных инвесторов появился аппетит к риску. Объем поступлений денег в фонды высокорисковых облигаций за последние 5 недель составил \$241,7 млн. Рост спроса на долговые инструменты EM связан с ожиданиями завершения цикла повышения ставки рефинансирования ФРС.

Индекс *EMBI+ Russia* за неделю, закончившуюся 11 августа, снизился на 3 п. до 101 п., индекс *EMBI+* – на 10 п. до 180 п. С начала месяца индекс *EMBI+ Russia* понизился на 12 п. до 101 п., *EMBI+* – на 10 п. до 188 п. Мы полагаем, что российским долгам теперь будет труднее сокращать спрэд к benchmark. Несмотря на то, что Fitch RA повысило потолок суверенного рейтинга до A-, рейтинги двух других агентств – Moody's и S&P пока еще отстают на две ступени.

Факторы, благодаря которым может продолжиться сужение спреда – рост ЗВР, профицитный бюджет, относительно низкие темпы роста потребительских цен, а также отсутствие планов по рефинансированию внешнего долга.

[Вернуться к оглавлению](#)

UST 10



Источник: Reuters, Банк Спурт

RusGLB30



Источник: Reuters, Банк Спурт

Рублевые облигации

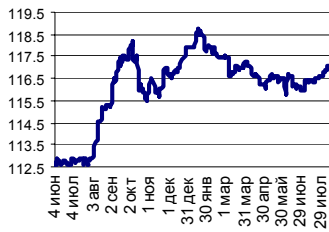
Государственные облигации

Вчера цены на рынке госдолга снижались. Мы полагаем, что инвесторы вслед за коррекцией на рынке внешнего долга решили зафиксировать позиции и в государственном сегменте. Реакции на новость о повышении ЦБ ставки резервирования практически не было.

Мы ждем, что сегодня котировки на рынке государственного долга не изменятся. Инвесторы могут возобновить покупки ОФЗ 46018, а также ОФЗ 46020.

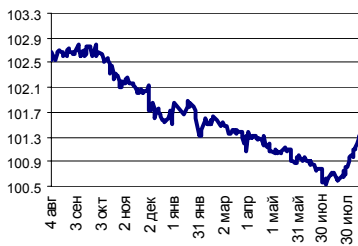
В торговой системе государственных ценных бумаг было зарезервировано 5 284 млн. руб. (+119 млн. руб.). Объем торгов составил 2 296 млн. руб., из них 1 878 млн. руб. (+633 млн. руб.) приходится на торговую систему, 418 млн. руб. (-880 млн. руб.) на внесистемные сделки. Оборот по междилерскому РЕПО – 3 671 млн. руб. (-2 109 млн. руб.). Активнее всего проходили операции с ОФЗ 46017 (-0,09 п.п. при обороте 391,4 млн. руб., доходность 6,66%). Лидером роста стал выпуск ОФЗ 25057 (+0,37 п.п. при обороте 127,3 млн. руб., доходность 6,11%), лидером снижения – ОФЗ 46018 (-0,20 п.п. при обороте 182,5 млн. руб., доходность 6,67%).

RGBI



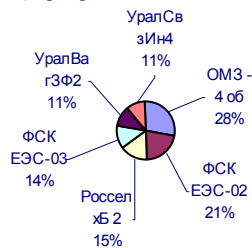
Источник: ММВБ, Банк Спурт

MICEX Bonds



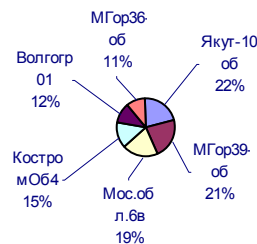
Источник: ММВБ, Банк Спурт

Лидеры по объемам торгов на ММВБ,руб. (корпоративные облигации)



Источник: ММВБ, Банк Спурт

Лидеры по объемам торгов на ММВБ,руб. (региональные облигации)



Источник: ММВБ, Банк Спурт

Корпоративные облигации

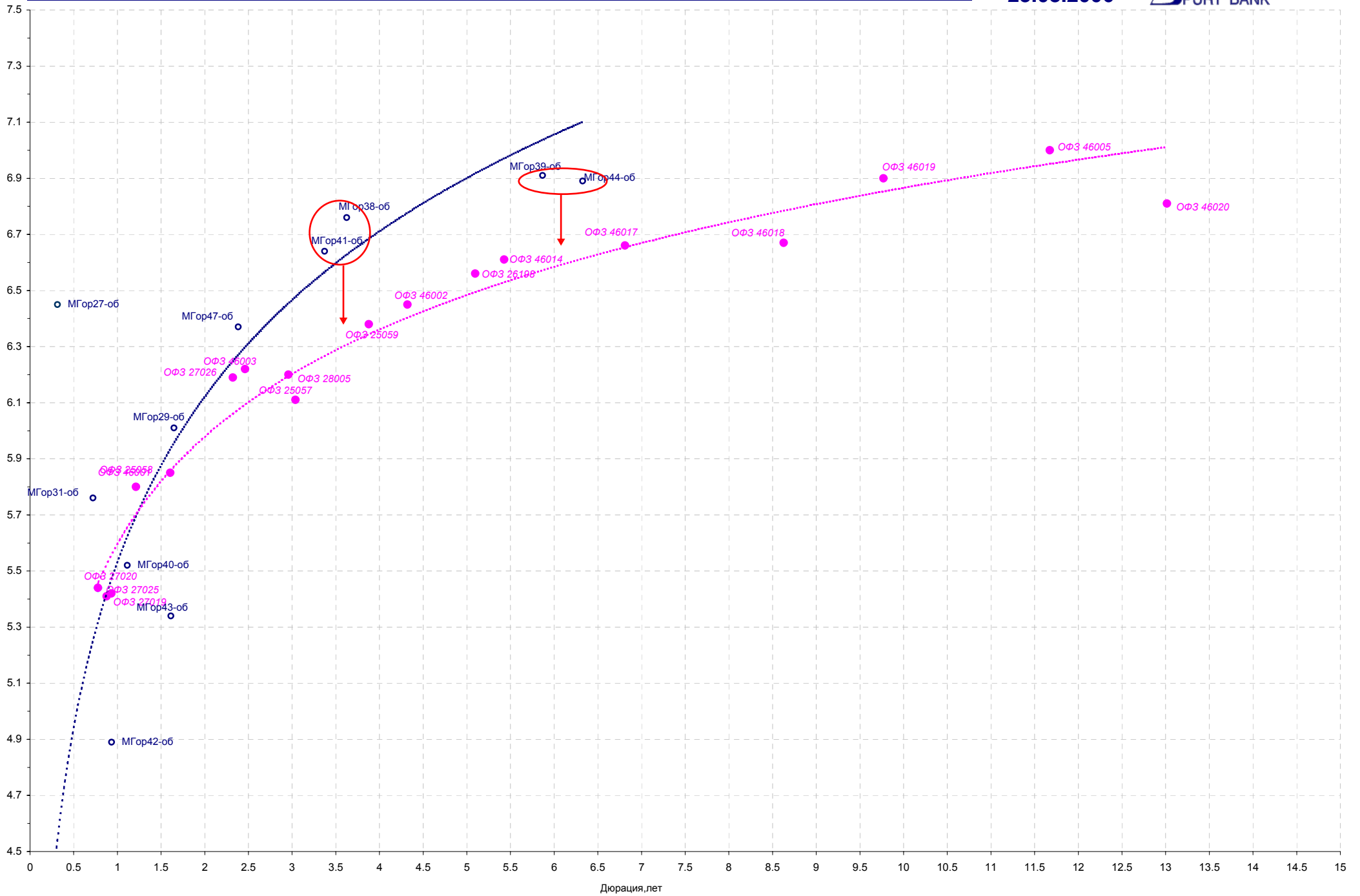
23.08.06 на российском долговом рынке цены преимущественно снижались. Корпоративные облигации первого эшелона изменялись в цене в диапазоне от -0,4 до +0,1 п.п., региональные – потеряли в пределах 0,3 п.п. по средневзвешенным ценам. Цены на рынке рублевых долгов скорректировались вслед за рынком внешнего долга, а также государственными облигациями.

Вчера в котировальный лист А1 были включены облигации Мосэнерго-2. В связи с этим мы прогнозируем снижение ставки по долгам Мосэнерго-2 на 20-30 б.п. до 7,5-7,51%. Кроме того, вышли на торги облигации Мечел-2, ставшие лидером по обороту в РПС. Средневзвешенная цена нового выпуска составила 100,02% от номинала, что соответствует доходности на уровне 8,56%.

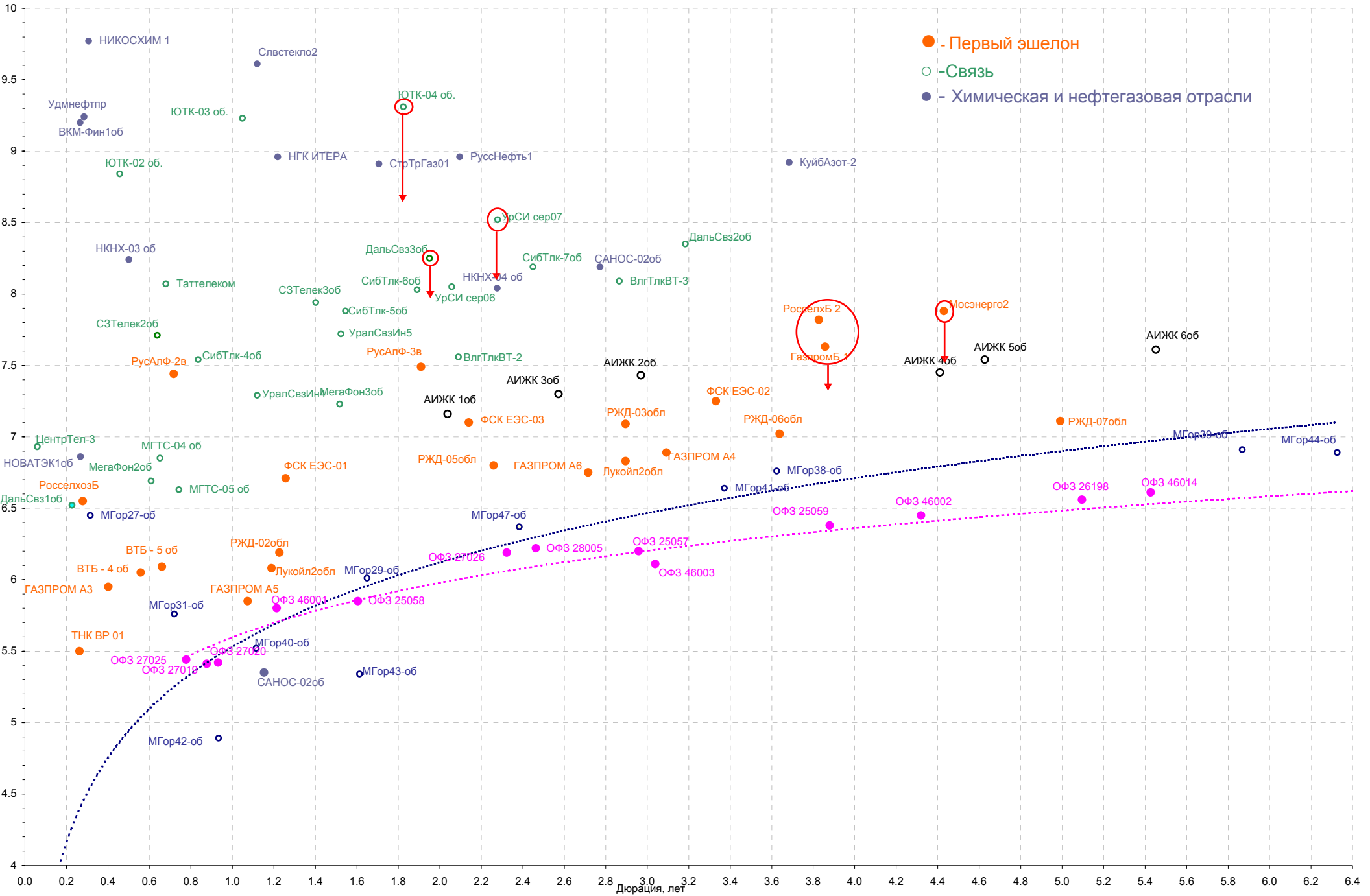
Лидерами по изменениям за день стали облигации Якут-10 (+5,96 п.п. при обороте 39,3 млн. руб., доходность 5,74%) и РусПрод-4 (-1,38 п.п. при обороте 1,0 млн. руб., доходность 13,86%). Объем торгов вырос на 4,6 млрд. руб.: сумма операций на бирже – 1 674 млн. руб. (против 1 819 млн. руб. накануне), в РПС – 10 795 млн. руб. (против 6 013 млн. руб. днем ранее). Оборот по сделкам РЕПО немного снизился – 7 638 млн. руб. (9 619 млн. руб. днем ранее).

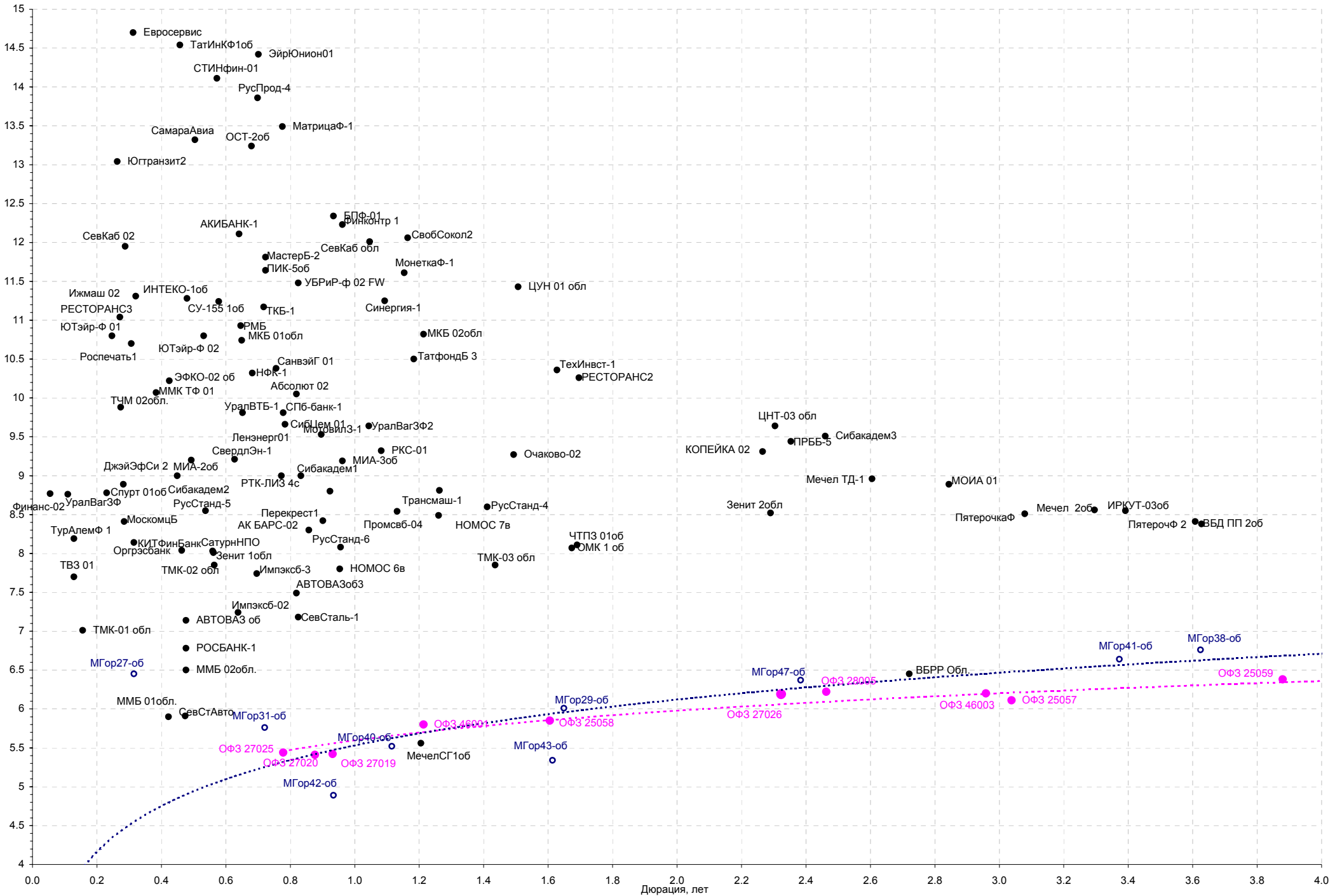
Сегодня конъюнктура на рынке рублевых долгов, по всей видимости, не изменится: евробонды стагнируют, снизился курс рубля, но зато вырос уровень банковской ликвидности и сохраняются низкими ставки МБК.

[Вернуться к оглавлению](#)



- - Первый эшелон
- - Связь
- - Химическая и нефтегазовая отрасли





Новости

Новые предложения Ирана “не соответствуют условиям Совета Безопасности ООН”. Об этом говорится в распространенном накануне заявлении госдепартамента США. “Мы понимаем, что Иран рассматривает этот ответ как серьезное предложение, и мы изучаем его, — говорится в документе. — Однако этот ответ не в полной мере соответствует условиям СБ ООН, которые предусматривают полный запрет на проведение работ по обогащению урана и его переработке”. В заявлении госдепартамента отмечается, что “резолюция СБ ООН 1696 четко ставит условия, которые Иран должен выполнить по отношению к своей ядерной программе”. “Мы проводим консультации, в том числе и с членами Совета Безопасности, по поводу дальнейших шагов”, — подчеркивается в заявлении. Ведомости.

Олегу Дерипаске и Анатолию Чубайсу, компании которых будут вместе строить Богучанскую ГЭС и алюминиевый завод, было трудно договориться о совместном проекте, но еще труднее будет разойтись. Если один из партнеров пожелает выйти, он должен будет продать долю в проекте только компании с солидной деловой репутацией и с выручкой не менее \$2 млрд. А предприниматели, когда-то портившие нервы Дерипаске, могут не мечтать о такой покупке: “Русал” и “ГидроОГК” согласовали между собой особый список лиц и компаний, которые не должны иметь никакого отношения к проекту. Проект по достройке Богучанской ГЭС и строительства алюминиевого завода мощностью 600 000 т в Приангарье (это называется Богучанским энерго-металлургическим объединением, БЭМО) оценивается в \$3,6 млрд. Проект победил в конкурсе на получение средств из инвестфонда (\$738 млн). Соглашение о его реализации “Русал” и “ГидроОГК” подписали в мае, и по нему партнеры должны владеть по 50% компании, которая, в свою очередь, станет собственником и Богучанской ГЭС, и завода. Ведомости.

Барьеров на пути наших экспортеров так много, что доля России в мировой торговле меньше 2%. Озабоченные этим правительство и Совбез поручили Минэкономразвития срочно придумать, что делать для решения проблемы. Ведомство Германа Грефа предлагает создать национальное агентство по поддержке экспорта. А на завоевание внешних рынков предлагается ежегодно направлять 2% расходов бюджета. “Россия на внешних товарных рынках неконкурентоспособна”, — пишет в докладе о состоянии господдержки экспорта Минэкономразвития. Подготовить документ, по словам чиновника Белого дома, поручил премьер Михаил Фрадков на весенней коллегии министерства. В августе аналогичное поручение дал Совбез. Порадовать власти авторам доклада нечем. Доля России в мировом экспорте товаров составляет всего 1,7% — меньше Мексики, Южной Кореи, Испании. Если вычесть вывоз сырья, поставки оружия и отгрузку товаров в СНГ, то доля сократится до 0,2%. Плохо и с экспортом продукции высоких технологий — меньше 0,3% мирового рынка. Товаров high tech Россия продала в 2005 г. втрое меньше, чем Филиппины, в 4,5 раза меньше Таиланда, в 10 раз — Мексики, в 13 раз — Малайзии и Китая. Ведомости.

[Вернуться к оглавлению](#)

Итоги торгов за день

ETC

Инструмент	Ср-взв	Изм ср-взв	Open	Close	Объем торгов
EURTOD_UTS	34.2587	0.0321	34.28	34.245	20 245 000
EURTOM_UTS	34.2627	0.1415	34.27	34.37	9 459 000
EUR_TODTOM	-0.0014	0.0008	-0.002	0	14 000 000
USDTOD_UTS	26.7766	-0.0323	26.7699	26.775	610 684 032
USD_TODTOM	-0.0046	0.0004	-0.0047	-0.002	1 435 200 000
USDTOM_UTS	26.7608	-0.1118	26.7002	26.6825	1 459 575 040

ГЦБ

Инструмент	Оборот	Срвзв цена	Изм срвзв	Дох срвзв	Кол сделок	Доразмещ
SU46018RMFS6	266 701 728	110.64	0.14	6.75	22	0
SU25060RMFS3	161 905 700	99.19	0.04	6.26	15	0
SU46020RMFS2	150 445 000	100.97	0.11	6.94	9	0
SU25059RMFS5	143 148 482	99.19	0.03	6.46	11	0
SU46003RMFS8	133 975 000	111.65	-0.05	6.28	4	0
RU000A0D1JF3	70 136 256	98.44	0.08	4.35	2	0
SU46014RMFS5	54 134 519	108.87	0.02	6.66	4	0
SU25057RMFS9	40 619 280	104.00	0.01	6.25	5	0
SU46002RMFS0	38 386 851	109.63	-0.02	6.54	5	0
SU46017RMFS8	14 945 855	106.03	0.10	6.68	4	0
SU46001RMFS2	5 277 985	105.56	0.01	5.80	1	0
SU27019RMFS7	5 205 000	104.10	0.00	5.60	1	0
Итого	1 093 358 659				88	

Региональные долги

Наименование	Оборот осн	Ср-взвеш цена	Изм ср-взвеш	Кол сделок	Оборот РПС	Оборот РЕПО
МГор44-об	71 789 976	109.29	0.19	8	21 840 000	332 124 992
МГор39-об	57 493 836	109.41	0.25	10	152 856 000	347 590 912
Мос.обл.6в	48 588 612	107.47	0.27	6	139 624 992	265 532 400
Мос.обл.5в	39 780 056	107.68	0.13	17	20 676 600	252 901 472
НовсибО-05	15 835 844	101.62	0.06	5	0	27 387 900
ЛипецкОбл4	13 064 700	100.50	0.10	2	0	0
ЛенОбл-3об	12 800 000	128.00	-1.00	1	0	0
ВолгогрОбл	10 324 150	108.68	2.93	4	0	21 376 458
Мос.обл.4в	7 745 500	110.65	-0.04	3	0	0
Якут-06 об	6 942 100	107.63	-0.06	7	273 944 384	0
СамарОбл 2	4 920 980	98.40	0.15	11	65 654 980	0
Мос.обл.3в	605 381	104.38	-0.34	3	116 077 464	0
МГор38-об	1 125	112.50	0.10	1	15 572 625	114 263 184
МГор47-об	1 080	108.00	-0.15	1	0	299 923 552
Итого	364 012 843			211	913 873 655	2 044 207 000

Источник: ММВБ

[Вернуться к оглавлению](#)

Корпоративные долги

Инструмент	Оборот осн	Ср-взвеш цена	Изм ср-взвеш	Кол сделок	Оборот РПС	Оборот РЕПО
НОМОС бв	63 945 460	101.71	-0.49	7	30 660 000	0
РЖД-05обл	60 187 736	99.41	0.11	9	734 018 560	250 810 672
РЖД-07обл	58 234 520	102.16	0.37	7	460 844 000	431 799 168
РЖД-06обл	51 730 064	101.11	0.27	15	703 773 056	108 770 280
ЛСР 01 обл	43 335 296	100	0.10	7	0	0
ФСК ЕЭС-02	42 232 356	103	0.11	9	293 324 512	177 975 984
КОПЕЙКА 02	34 369 788	98.9	0.20	27	0	0
Лукойл2обл	32 208 254	101.21	0.07	14	96 137 504	59 466 600
ГАЗПРОМ А4	28 470 276	104.39	0.06	10	52 150 000	146 101 712
ФСК ЕЭС-03	25 494 534	99.74	0.13	9	129 560 000	178 999 392
ЦентрТел-4	18 702 540	114.03	0.19	9	69 463 000	400 159 296
РосселхБ 2	12 806 500	100.02	0.08	6	110 020 000	164 653 072
ГазпромБ 1	12 686 989	97.29	0.10	5	70 373 288	218 627 744
РуссНефть1	11 683 471	100.59	-0.04	15	93 322 304	59 539 168
РусАлФ-3в	9 420 050	99.16	0.26	2	0	137 655 904
ТМК-03 обл	7 995 849	99.94	0.09	6	144 902 000	174 903 648
Мосэнерго2	6 419 000	98.75	0.26	2	98 590 000	0
ВлгТлкВТ-2	5 032 500	100.65	0.05	2	70 410 000	73 854 888
Сибкадем3	5 002 000	100.02	0.02	2	600 000 000	0
СибТлк-5об	1 020 020	101.9	0.08	2	246 724 992	203 646 912
НатурПрод2	1 001 000	100.1	100.10	10	99 097 504	0
СалютЭнерг	900 720	100.08	0.01	4	15 015 000	290 518 816
СибТлк-7об	706 300	100.9	0.10	3	70 640 000	93 410 704
УралСвзИн4	668 243	102.97	0.17	5	5 140 500	155 740 048
НЛК 01	516 000	100	0.02	11	185 971 008	0
ГАЗФин 01	499 488	99.5	-0.19	3	9 962 500	136 277 520
Итого	898 190 362			703	6 104 549 932	6 729 450 783

Акции

Инструмент	Оборот осн	Ср-взвеш цена	%	Кол сделок	Оборот РПС	Оборот РЕПО
РАО ЕЭС	15 649 464 320	20.153	1.72%	39 209	1 146 965 248	2 275 449 600
ГАЗПРОМ ао	14 748 736 512	287.07	2.10%	28 529	200 178 848	4 804 640 768
ЛУКОЙЛ	8 589 412 864	2431.69	1.23%	21 141	170 182 048	1 958 263 936
ГМКННик5ао	3 639 038 464	3706.23	1.04%	11 599	77 939 728	540 887 936
Сургнфгз	1 685 365 632	41.499	3.02%	6 184	48 708 408	272 026 496
Сбербанк	1 684 099 712	51510.97	9.82%	3 276	35 602 200	673 860 672
Сбербанк-п	721 148 480	778.47	9.23%	3 917	3 983 400	128 234 280
Татнфт Зао	636 329 344	142.29	5.76%	7 319	17 419 750	34 346 980
Ростел -ао	580 724 672	126.78	0.24%	3 930	55 870 932	2 096 237 312
Итого	49 494 680 857			151 730	1 841 856 324	16 639 640 981

Источник: ММВБ

[Вернуться к оглавлению](#)

Управление Казначейства АКБ «Спурт»

Директор Казначейства

Шайхутдинов Кирилл Владимирович

+7 843 291 50 02

kirill@spurtbank.ru

Отдел торговых операций на финансовых рынках

Начальник отдела

+7 843 291 50 19

МБК. Валюта

+7 843 291 51 40

Долговые инструменты

+7 843 291 51 41

Скороходова Ольга Валерьевна

oskorohodova@spurtbank.ru

Шаммазов Рафаэль Шамилович

rshammazov@spurtbank.ru

Шамарданов Адель Ильич

ashamardanov@spurtbank.ru

Отдел доверительного управления

Ведущий экономист

+7 843 291 50 29

Хайруллин Айбулат Рашитович

aybulat@spurtbank.ru

Отдел анализа финансовых рынков

Аналитик

Аналитик

Родченко Марина Викторовна

mrodchenkot@spurtbank.ru

Галеев Тимур Равилович

tgaleev@spurtbank.ru

Отдел расчетов и корреспондентских отношений

Зам. Директора Казначейства. Начальник отдела

+7 843 291 50 60

Валютные корр. счета

+7 843 291 50 61

Рублевые корр. счета

+7 843 291 50 62

Бэк-офис МБК

+7 843 291 50 64

SWIFT

+7 843 291 50 66

Расчеты РКЦ

+7 843 291 50 65

Угарова Татьяна Алексеевна

tugarova@spurtbank.ru

Журавлев Сергей Александрович

sjouravlev@spurtbank.ru

Замалеев Марат Дамирович

mzamaleev@spurtbank.ru

Сафина Гузелия Зиннуровна

gsafina@spurtbank.ru

Анцис Рузалия Рашитовна

rancis@spurtbank.ru

Каштанова Валентина Ефимовна

vkashtanova@spurtbank.ru

Настоящий информационный обзор рынка ценных бумаг содержит оценки и прогнозы Управления Казначейства Акционерного коммерческого Банка «Спурт» (открытое акционерное общество) (далее – «Банк») касательно будущих событий и/или действий, перспектив развития ситуации на рынке ценных бумаг, вероятности наступления определенных событий и совершения определенных действий на рынке ценных бумаг. Инвесторы не должны полностью полагаться на оценки и прогнозы, содержащиеся в настоящем обзоре, так как фактическое положение дел на рынке ценных бумаг в будущем может отличаться от прогнозируемых результатов по многим причинам.

Настоящий информационный обзор не является офертой - предложением купить или продать какие-либо ценные бумаги или связанные с ними финансовые инструменты либо принять участие в какой-либо стратегии торговли. Описание любой компании или компаний, или их ценных бумаг, или рынков, или направлений развития, упомянутых в данном обзоре, не предполагают полноты их описания. Представленная информация и мнения не были специально подготовлены для конкретной операции любых третьих лиц и не представляют детальный анализ конкретной ситуации, сложившейся у третьих лиц.

Информация и заключения, изложенные в настоящем обзоре, не заменяют независимую оценку инвестиционных потребностей и целей какого-либо лица.

Данный обзор может использоваться только для информационных целей. Цитирование или использование всей или части информации, содержащейся в настоящем отчете, допускается только с прямо оговоренного разрешения Банка.